




# Situation de la sécurité routière en Belgique

Stijn DANIELS - Directeur Centre de Connaissances  
Vias institute



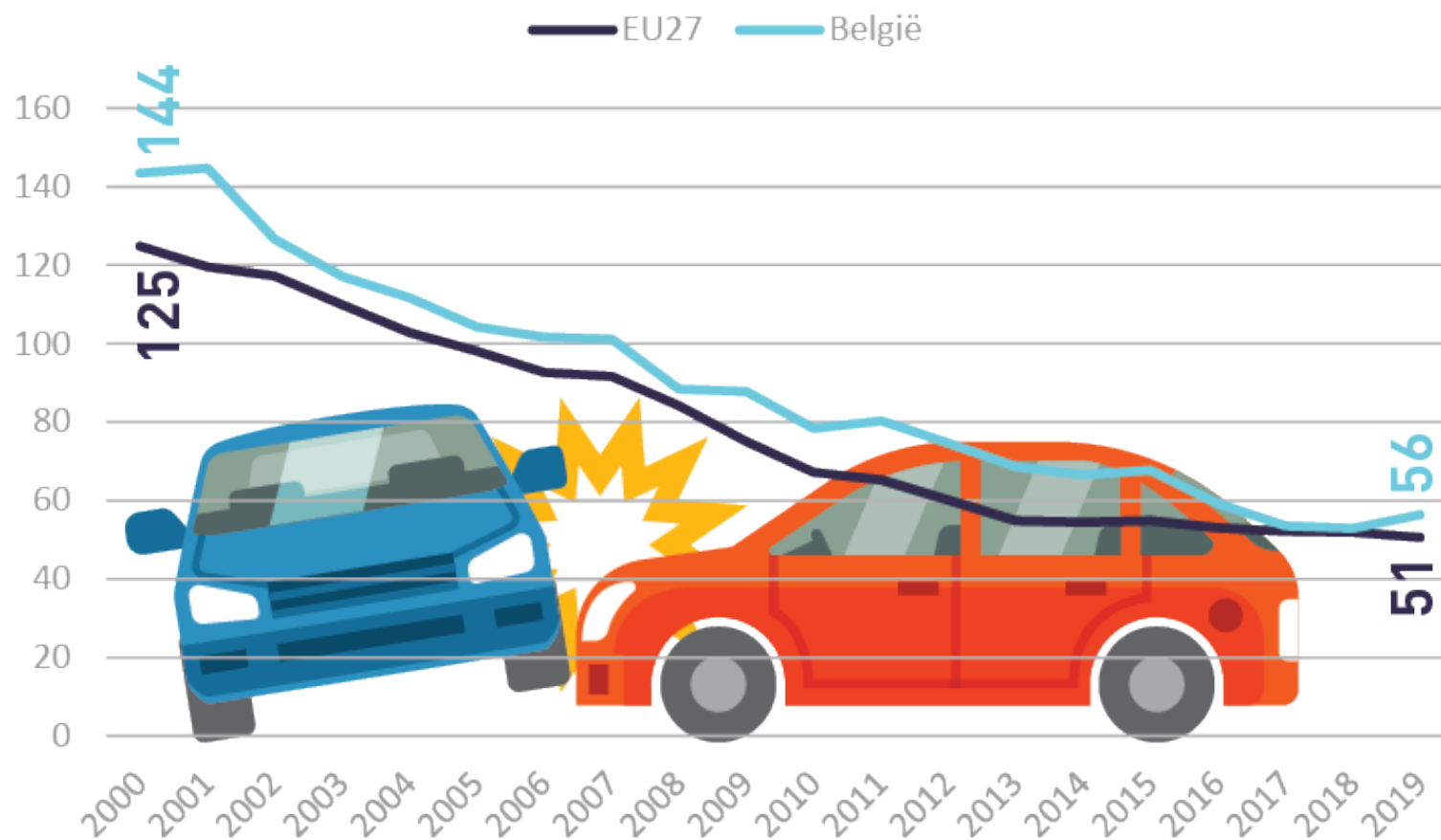
all for zero





# Introduction
















# Évolution de la mortalité depuis 2000



Nombre de décès sur la route par million d'habitants, UE-27, 2000-2019. Source : CARE & EUROSTAT



all for zero

En cas de collision avec ...								
	 Cycliste	 Cyclomotoriste	 Motocycliste	 Voiture	 Camionnette	 Autobus, autocar	 Camion	 Seul
 Piéton				32	6	3	15	
 Cycliste	7	1	2	33	9	1	11	17
 Cyclomotoriste				5			2	5
 Motocycliste	1		5	39	3		5	36
 Voiture	1			37	8	3	18	124
 Camionnette				1			5	4
 Camion				1			10	6

Matrice des collisions avec les victimes de la circulation et leurs adversaires impliqués dans des accidents mortels, Belgique, 2020.  
Source des données: Statbel/Police fédérale | Infographie : Vias institute



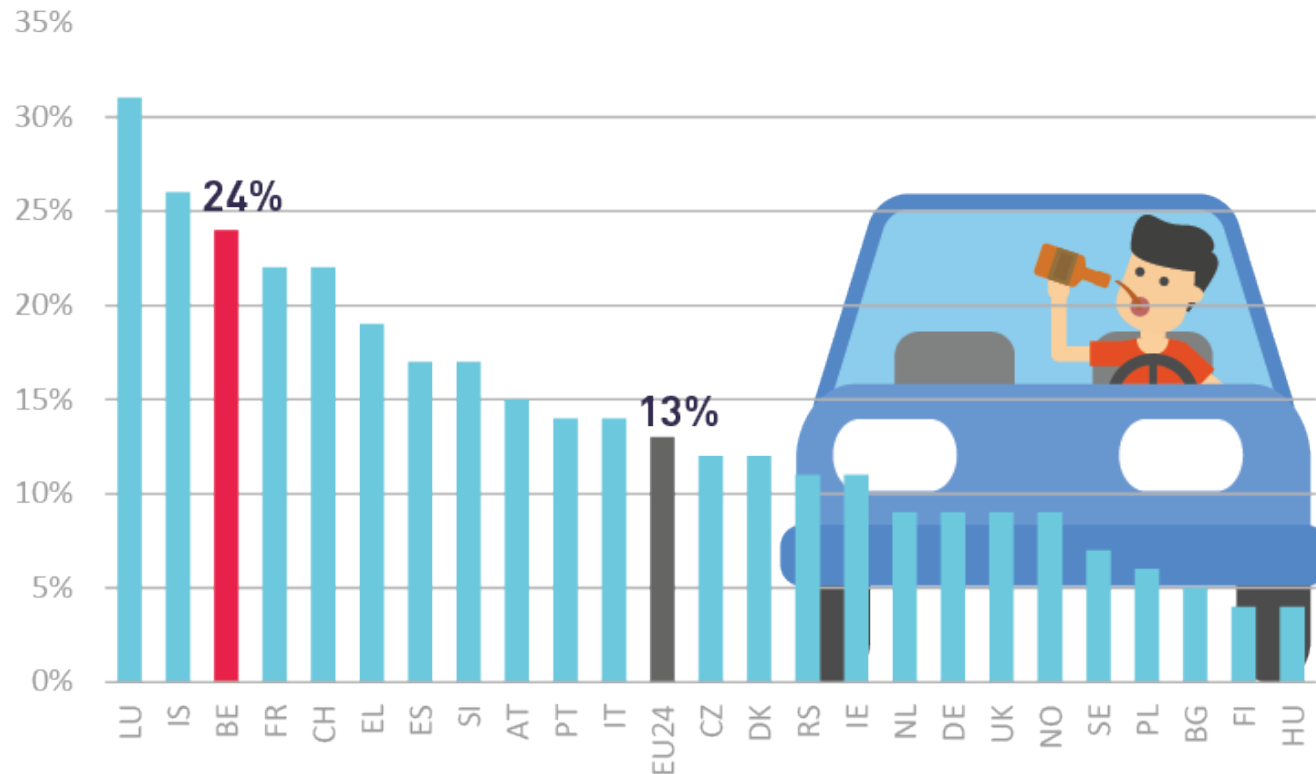

all for zero





# Comportements des usagers de la route

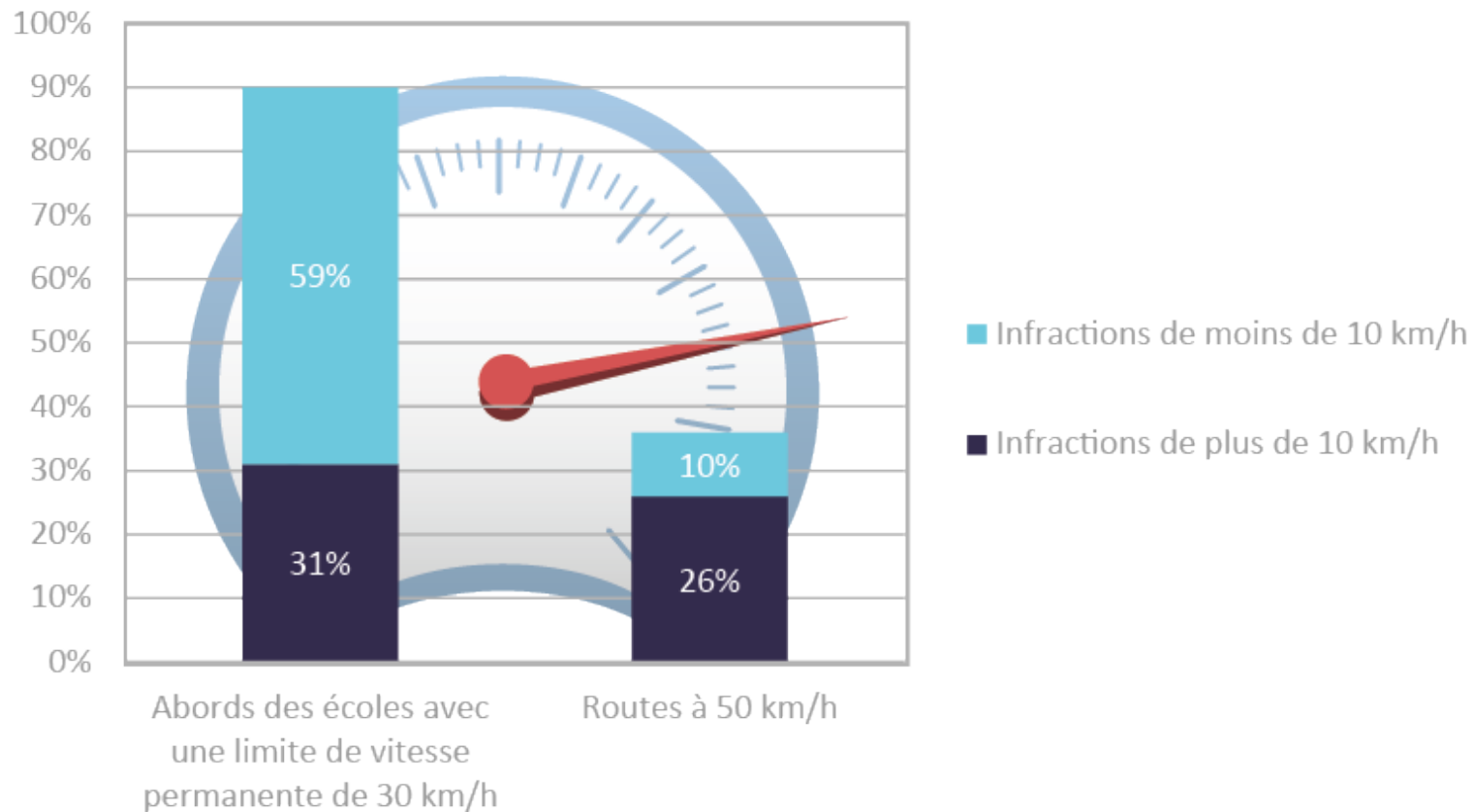
# Conduite sous influence de l'alcool



Pourcentage de conducteurs qui déclarent avoir conduit sous l'influence de l'alcool au moins une fois au cours des 30 derniers jours. Source : ESRA (2019)

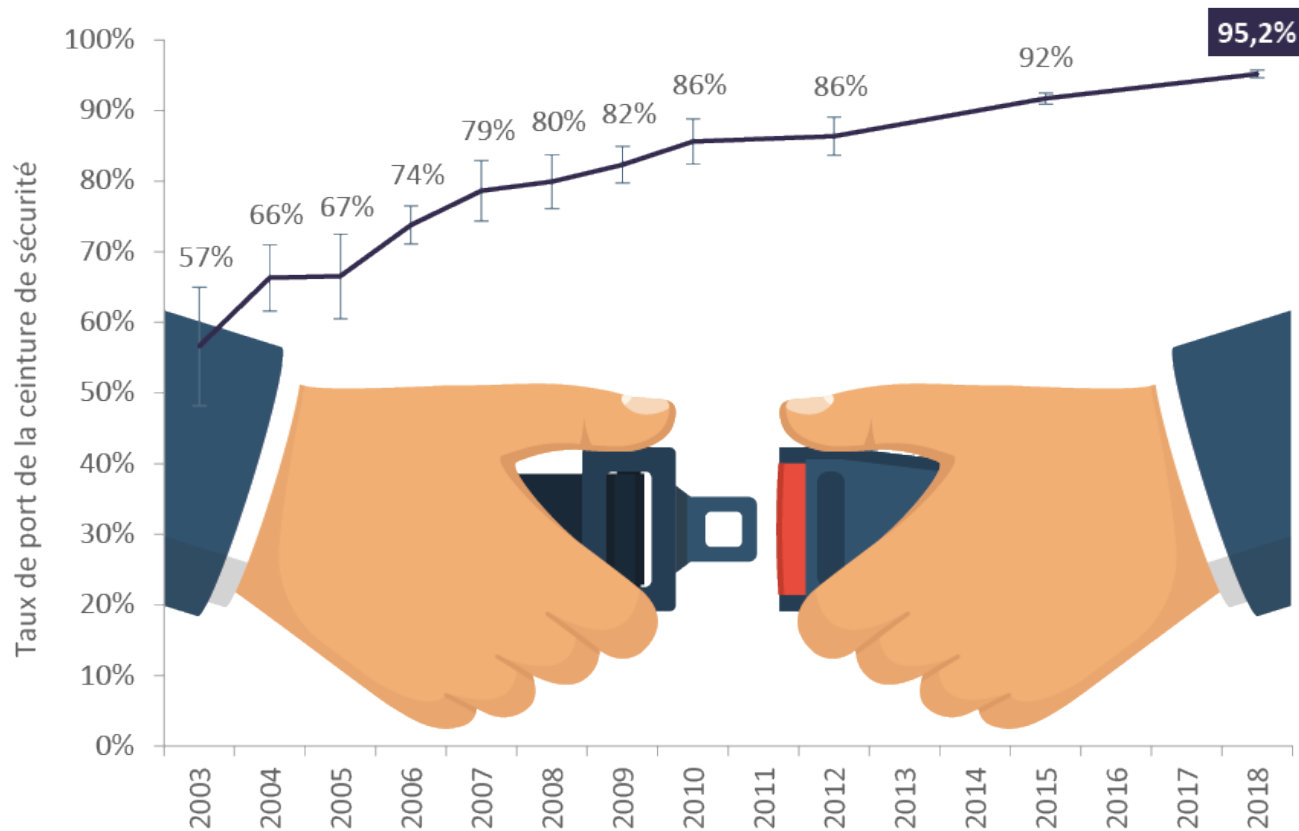


# % de conducteurs en excès de vitesse



Source : institut Vias (2016)

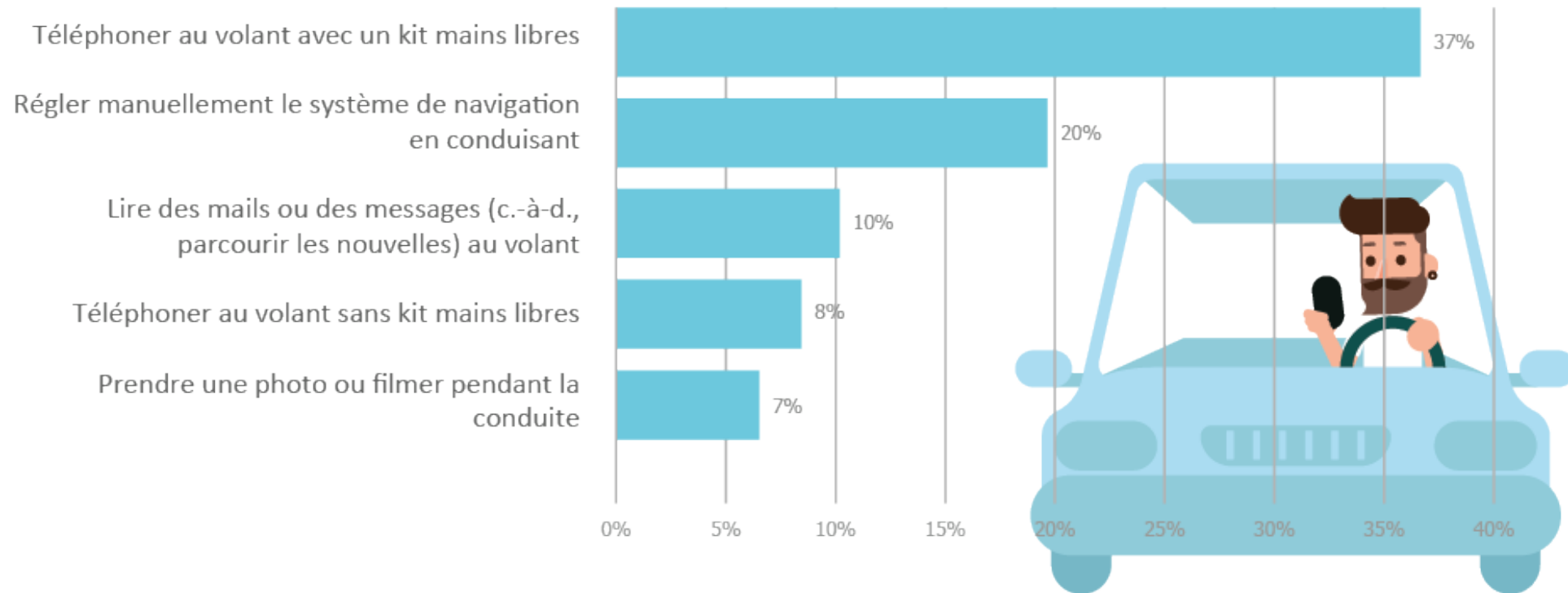
# Evolution du taux de port de la ceinture de sécurité à l'avant des voitures en Belgique



Source: institut Vias (2019)

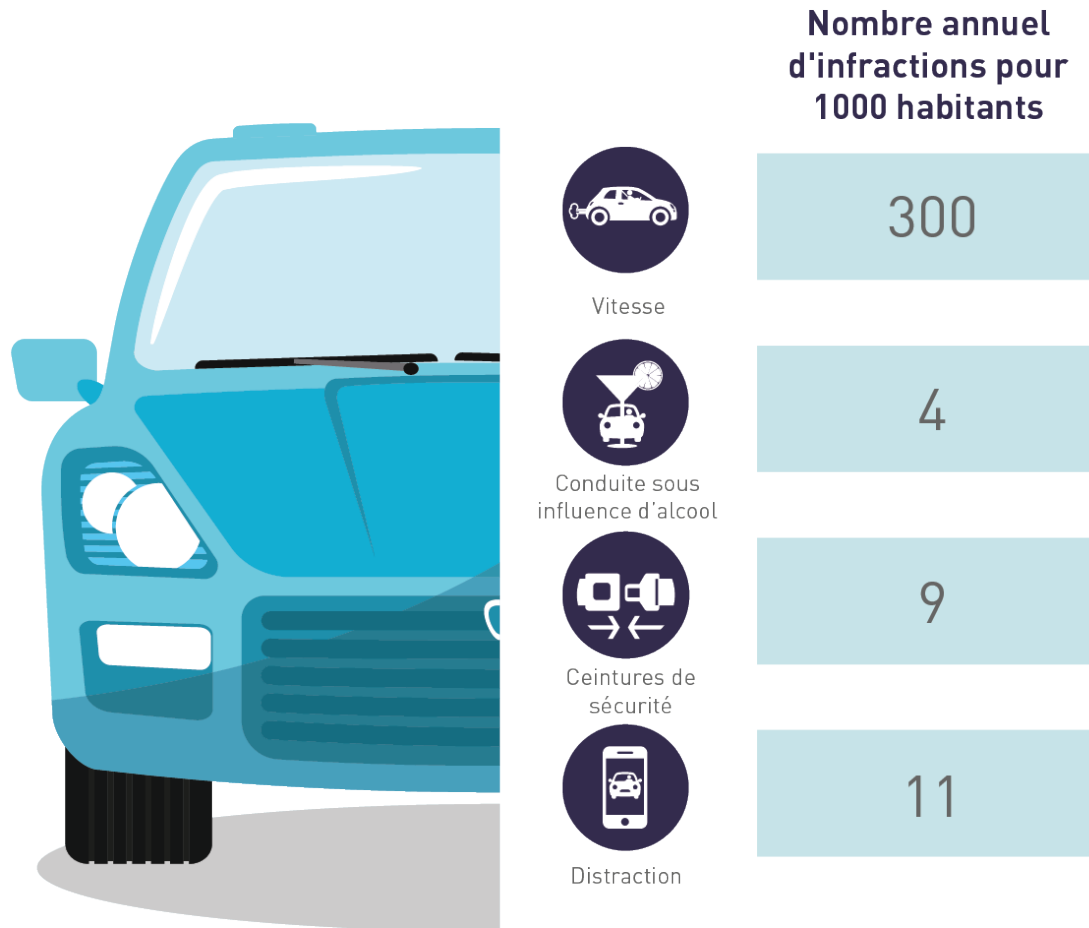


# Pourcentage de personnes interrogées qui avouent avoir eu un comportement à risque au cours du mois écoulé



Source: institut Vias (2021)

# Amendes routières et risque subjectif d'être verbalisé



Source: institut Vias (2021)



# Coûts sociétaux de l'insécurité routière



all for zero



# Coûts sociétaux de l'insécurité routière

	Coût unitaire (EUR 2020)	Nombre de victimes et d'accidents 2019	Coût total (EUR 2020)
Décédés 30 jours	€ 6.810.601	644	€ 4.386.026.868
Blessés graves	€ 1.032.815	3.586	€ 3.703.674.583
Blessés légers	€ 74.481	43.583	€ 3.246.108.977
Uniquement dommages matériels	€ 5.051	331.516	€ 1.674.576.556
Tous les accidents de la route	-	379.329	€ 13.010.386.984

Etude VALOR (2021 - Vias, Univ. Gustave Eiffel, BASt, SWOV)  
Sources des données: Statbel, SPF Santé Publique, Assuralia.



Combien de décès peuvent être évités  
si tout le monde s'en tient aux règles ?



all for zero

# Combien de décès peuvent être évités ?

## Réduction annuelle du nombre de décès en Belgique

Comportement  
de risque



120



Conduite sous  
influence d'alcool

52-120



Vitesse

21-26



Ceintures de  
sécurité

160



Distraktion

Source: institut Vias (2021)



all for zero





all for zero